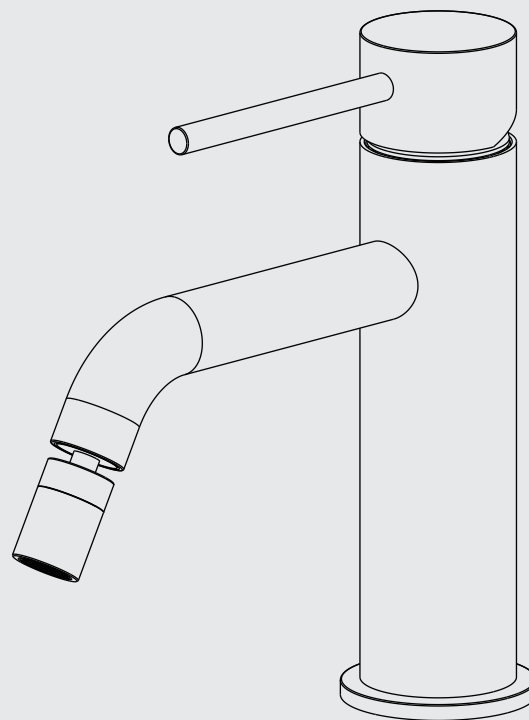


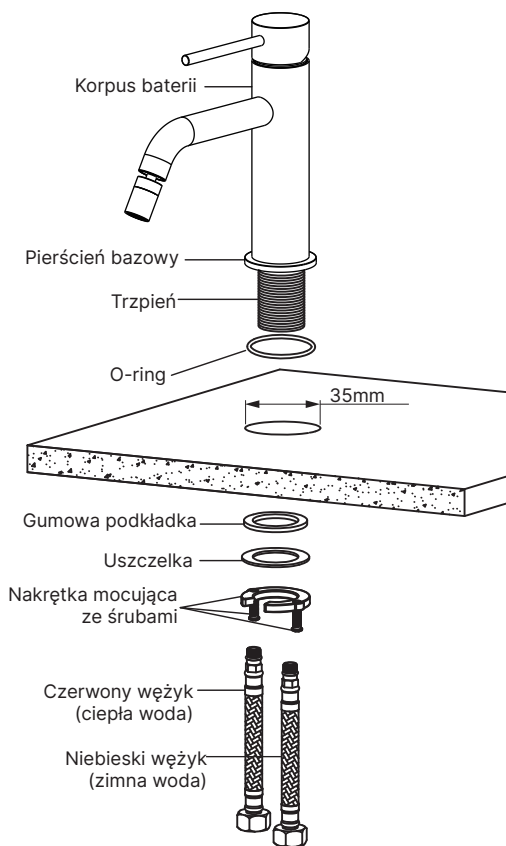
# INSTRUKCJA MONTAŻU BATERII BIDETOWEJ



Internity  
Home

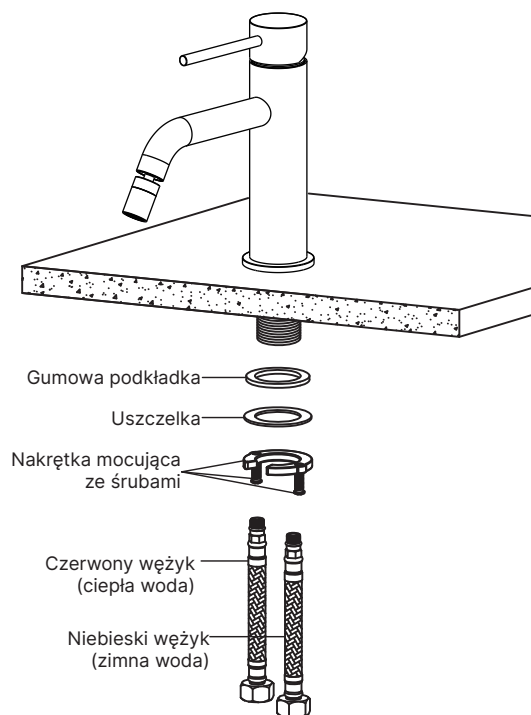
1

Założyć pierścień bazowy na korpus baterii.



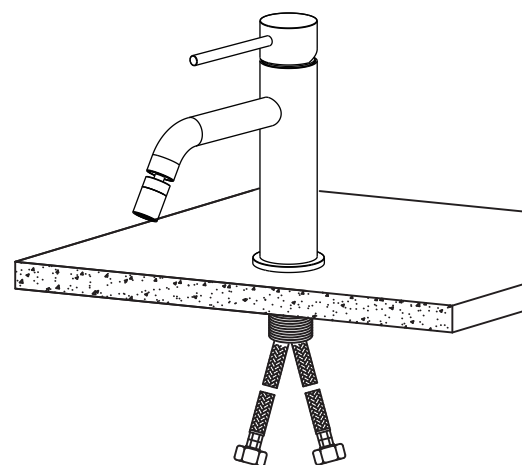
2

Zamontować gumową podkładkę i uszczelkę na trzpieniu. Wkręcić czerwony wężyk (ciepła woda) w otwór z czerwonym oznaczeniem. Wkręcić niebieski wężyk (zimna woda) w otwór z niebieskim oznaczeniem.



3

Mocno dokręcić nakrętkę mocującą, aby przymocować baterię, następnie dokręcić śruby.



4

Podłączyć wężyki do źródła wody. Sprawdzić i skontrolować szczelność.

